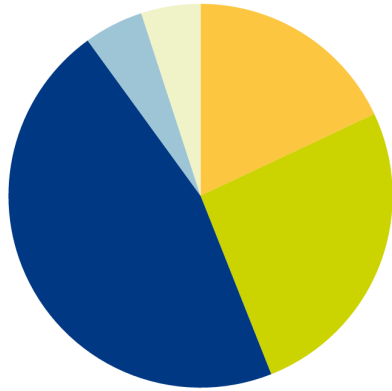
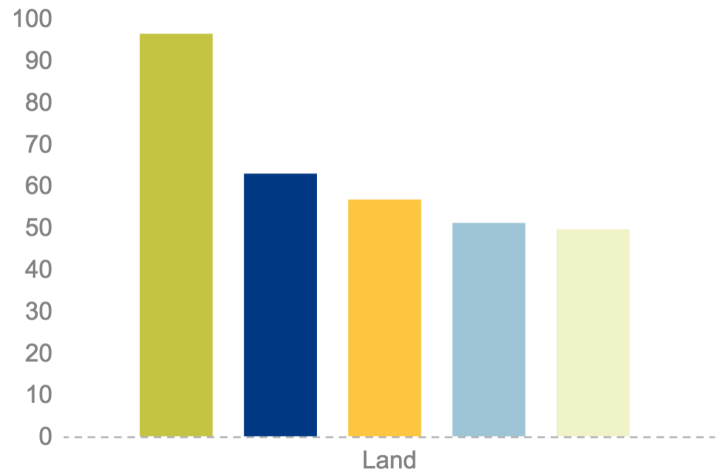


## Finanzierung nach Regionen



■ Afrika (18%) 
 ■ Asien (26%) 
 ■ Lateinamerika (46%)  
■ Mittel- und Osteuropa (5%) 
 ■ Sonstige Regionen (5%)

## Länder, in denen die höchsten Kapitalsummen vergeben sind (in Mio.€)




■ Indien 
 ■ Kambodscha 
 ■ Bolivien 
 ■ Paraguay 
 ■ Ecuador

## Strategische Schwerpunkte



Inklusives Finanzwesen



Landwirtschaft



Erneuerbare Energien



Afrika

## Q1 in Zahlen:



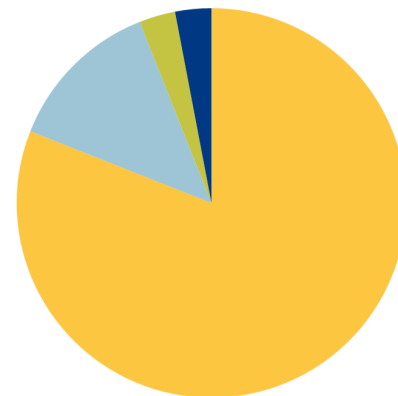
**797 Partner**



**911 Millionen Projektfinanzierungen**



**70 Länder**



## Finanzierung nach Sektoren

■ Inklusives Finanzwesen (81%) 
 ■ Landwirtschaft (13%)  
■ Erneuerbare Energien (3%) 
 ■ Sonstige (3%)